


マヤ・ミドウ

{パート 2 - 引き上げ編みのしずく形モチーフ }





デザイン : Dedri Uys

©Dedri Uys 2023. All Rights Reserved.
Japanese translation by Masako Kawahara (VJ_1 20230703)



マヤ・ミドウCAL パート2です。今週は、裏引き上げ編みのしずく形モチーフを24枚編みます。このモチーフたちも4週目で大きな花のモチーフになります。

単色やグラデーション糸などを使うときの編み方（途中で糸を切らない）も最後に載せています。立ち上がりの位置が変わることに気をつけてください。

•	Sl st – Slip stitch 引き抜き編み		Tr – Treble crochet 長々編み
o	Ch – Chain 鎖編み		2 dc 長編み2目（長編み増し目）
	Dc – Double crochet 長編み		Bpdc – Back post double crochet 〈裏引き上げ編み〉長編み

裏引き上げ編みについては、「基本技術」を参照してください。CAL情報ページ（このファイルをダウンロードしたページ）にあります。



編み方

引き上げ編みのしずく形モチーフ

各配色のしずく形モチーフ（1～7段）を6枚ずつ、合計24枚編みます。

	引き上げ編みの花			
	配色5	配色6	配色7	配色8
1 - 3段目	A	G	B	L
4 - 5段目	C	D	M	G
6 - 7段目	F	L	I	E
モチーフをつなぐ	F	L	I	E
花の中心	L	H	C	I
葉1	N	O	N	N
葉2	O		O	



裏引き上げ編みの増し目のところは、すこし編みにくいです。焦らずゆっくり編んでください。

1 段目（糸A/G/B/L）

わに、鎖5目（長々編みと鎖1目としてカウント）。長々編み1目、長編み12目。最初の鎖5目の4番目に引き抜きます。

目数: 長編み12目、長々編み2目 鎖1目スペースを含まず

2 段目（糸A/G/B/L）


鎖3目（長編み1目としてカウント、以降も同様にカウントします）。コーナーの鎖1目スペースに〔長編み2目、長々編み1目、鎖1目、長々編み1目、長編み2目〕。次の3目に長編みを1目ずつ。最初の目は隠れた目になります（以降も鎖1目スペースのあとの目は隠れた目になるので注意してください）。次の8目に長編みを2目ずつ。最後の2目に長編みを1目ずつ。最初の鎖3目の頭に引き抜きます。

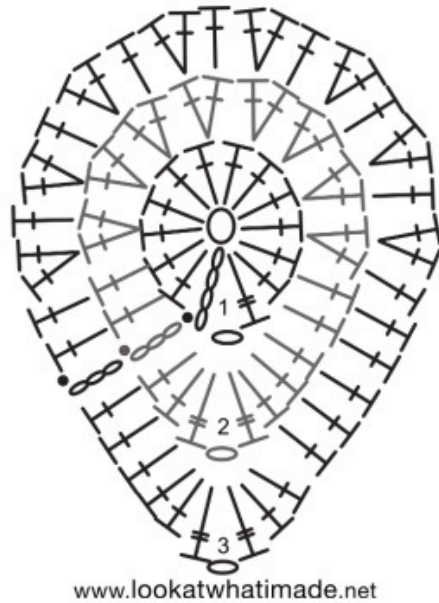
目数: 長編み26目、長々編み2目 鎖1目スペースを含まず

3 段目（糸A/G/B/L）

鎖3目。次の3目に長編みを1目ずつ。コーナーの鎖1目スペースに〔長編み2目、長々編み1目、鎖1目、長々編み1目、長編み2目〕。最初の（隠れた）目を飛ばし、次の6目に長編みを1目ずつ。（次の目に長編み2目。この目は前段の長編み増し目の2番目の目になります。次の目に長編み1目）×8回。最後の1目に長編み1目。最初の鎖3目の頭に引き抜きます。糸を切り、糸端のしまつをします。

目数: 長編み39目、長々編み2目 鎖1目スペースを含まず





4 段目 (糸C/D/M/G)

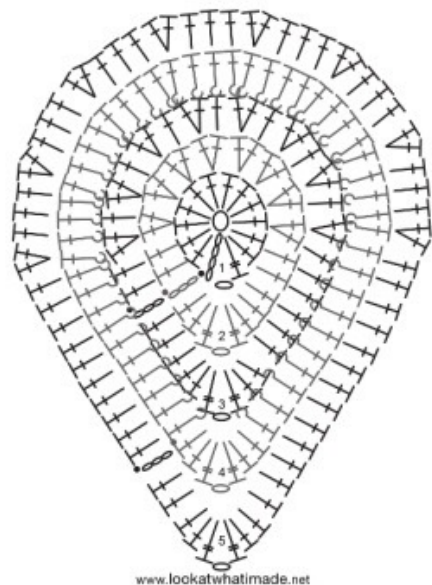
新しい糸でコーナーの鎖1目スペースにスタンディング長編み。同じスペースに [長編み1目、長々編み1目、鎖1目、長々編み1目、長編み2目]。次の10目に〈裏引き上げ編み〉長編みを1目ずつ。(次の目に〈裏引き上げ編み〉長編み2目。この2目は前段の長編み増し目の2番目の目に編みます。次の2目に〈裏引き上げ編み〉長編みを1目ずつ) ×8回。次の7目に〈裏引き上げ編み〉長編みを1目ずつ。最初の長編みに引き抜きます。

目数: 〈裏引き上げ編み〉長編み49目、長編み4目、長々編み2目 コーナーの鎖1目スペースを含まず

5 段目 (糸C/D/M/G)

鎖3目。次の2目に長編みを1目ずつ。コーナーの鎖1目スペースに [長編み2目、長々編み1目、鎖1目、長々編み1目、長編み2目]。次の13目に長編みを1目ずつ。(次の目に長編み2目。この2目は前段の長編み増し目の1番目の目に編みます。次の3目に長編みを1目ずつ) ×8回。次の7目に長編みを1目ずつ。最初の鎖3目の頭に引き抜きます。糸を切り、糸端のしまつをします。

目数: 長編み67目、長々編み2目 コーナーの鎖1目スペースを含まず



6 段目 (糸F/L/I/E)

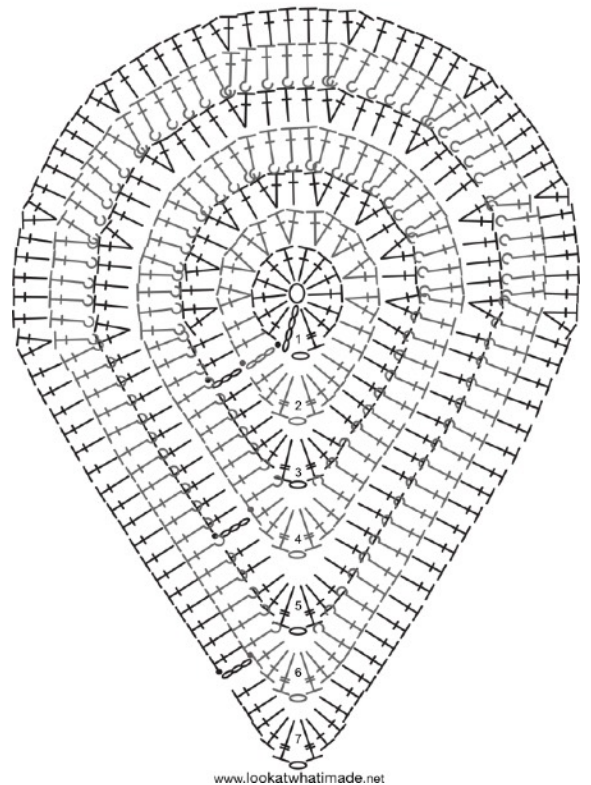
新しい糸でコーナーの鎖1目スペースにスタンディング長編み。同じスペースに [長編み1目、長々編み1目、鎖1目、長々編み1目、長編み2目]。次の17目に〈裏引き上げ編み〉長編みを1目ずつ。(次の目に〈裏引き上げ編み〉長編み2目。この2目は前段の長編み増し目の2番目の目に編みます。次の4目に〈裏引き上げ編み〉長編みを1目ずつ) ×8回。次の12目に〈裏引き上げ編み〉長編みを1目ずつ。最初の長編みに引き抜きます。

目数: 〈裏引き上げ編み〉長編み77目、長編み4目、長々編み2目 コーナーの鎖1目スペースを含まず


7 段目 (糸F/L/I/E)

鎖3目。次の2目に長編みを1目ずつ。コーナーの鎖1目スペースに [長編み2目、長々編み1目、鎖1目、長々編み1目、長編み2目]。次の20目に長編みを1目ずつ。(次の目に長編み2目。この2目は前段の長編み増し目の1番目の目に編みます。次の5目に長編みを1目ずつ) ×8回。次の12目に長編みを1目ずつ。最初の鎖3目の頭に引き抜きます。糸を切り、糸端のしまつをします。

目数: 長編み95目、長々編み2目 コーナーの鎖1目スペースを含まず



www.lookatwhatimade.net



単色で編むときの編み方

1 段目

わに、鎖5目（長々編みと鎖1目としてカウント）。長々編み1目、長編み12目。最初の鎖5目の4番目に引き抜きます。

目数: 長編み12目、長々編み2目 鎖1目スペースを含まず

2 段目

鎖1目スペースに引き抜きます。鎖3目（長編み1目としてカウント、以降も同様にカウント）。同じ鎖1目スペースに〔長編み1目、長々編み1目、鎖1目、長々編み1目、長編み2目〕。次の3目に長編みを1目ずつ。最初の目は隠れた目になります（以降も鎖1目スペースのあとの目は隠れた目になるので注意してください）。次の8目に長編みを2目ずつ。最後の3目に長編みを1目ずつ。最初の鎖3目の頭に引き抜きます。

目数: 長編み26目、長々編み2目 鎖1目スペースを含まず

3 段目

次の2目と鎖1目スペースに引き抜きます。同じ鎖1目スペースに〔鎖3目、長編み1目、長々編み1目、鎖1目、長々編み1目、長編み2目〕。最初の（隠れた）目を飛ばし、次の6目に長編みを1目ずつ。（次の目に長編み2目。この目は前段の長編み増し目の2番目の目になります。次の目に長編み1目）**×8回**。次の5目に長編みを1目ずつ。最初の鎖3目の頭に引き抜きます。

目数: 長編み39目、長々編み2目 鎖1目スペースを含まず

4 段目

次の2目と鎖1目スペースに引き抜きます。同じ鎖1目スペースに〔鎖3目、長編み1目、長々編み1目、鎖1目、長々編み1目、長編み2目〕。次の10目に〈裏引き上げ編み〉長編みを1目ずつ。（次の目に〈裏引き上げ編み〉長編み2目。この2目は前段の長編み増し目の2番目の目に編みます。次の2目に〈裏引き上げ編み〉長編みを1目ずつ）**×8回**。次の7目に〈裏引き上げ編み〉長編みを1目ずつ。最初の鎖3目の頭に引き抜きます。

目数: 〈裏引き上げ編み〉長編み49目、長編み4目、長々編み2目 コーナーの鎖1目スペースを含まず

5 段目

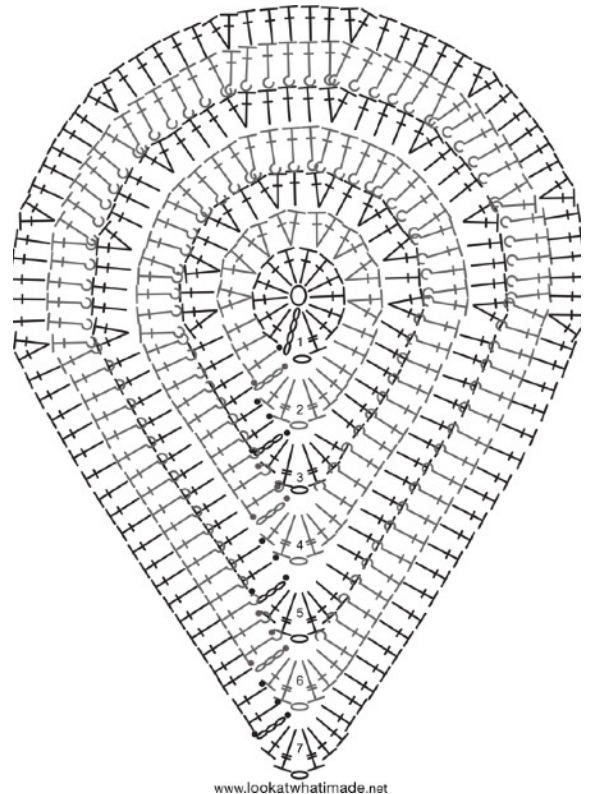
次の2目と鎖1目スペースに引き抜きます。同じ鎖1目スペースに〔鎖3目、長編み1目、長々編み1目、鎖1目、長々編み1目、長編み2目〕。次の13目に長編みを1目ずつ。最初の目は（隠れた）目になります。（次の目に長編み2目。この2目は前段の長編み増し目の1番目の目に編みます。次の3目に長編みを1目ずつ）**×8回**。次の10目に長編みを1目ずつ。最初の鎖3目の頭に引き抜きます。

目数: 長編み67目、長々編み2目 コーナーの鎖1目スペースを含まず

6 段目

次の2目と鎖1目スペースに引き抜きます。同じ鎖1目スペースに〔鎖3目、長編み1目、長々編み1目、鎖1目、長々編み1目、長編み2目〕。次の17目に〈裏引き上げ編み〉長編みを1目ずつ。（次の目に〈裏引き上げ編み〉長編み2目。この2目は前段の長編み増し目の2番目の目に編みます。次の4目に〈裏引き上げ編み〉長編みを1目ずつ）**×8回**。次の12目に〈裏引き上げ編み〉長編みを1目ずつ。最初の鎖3目の頭に引き抜きます。

目数: 〈裏引き上げ編み〉長編み77目、長編み4目、長々編み2目 コーナーの鎖1目スペースを含まず



www.lookatwhatimade.net



7 段目

次の2目と鎖1目スペースに引き抜きます。同じ鎖1目スペースに [鎖3目、長編み1目、長々編み1目、鎖1目、長々編み1目、長編み2目]。次の20目に長編みを1目ずつ。(次の目に長編み2目。この2目は前段の長編み増し目の**1番目**の目に編みます。次の5目に長編みを1目ずつ) **×8回**。次の15目に長編みを1目ずつ。最初の鎖3目の頭に引き抜きます。糸を切り、糸端のしまつをします。

目数: 長編み**95**目、長々編み**2**目 コーナーの鎖1目スペースを含まず

I hope you have a great week!
素晴らしい1週間になりますように！

